

FACT SHEET

1º trimestre de 2007

Perfil da Companhia

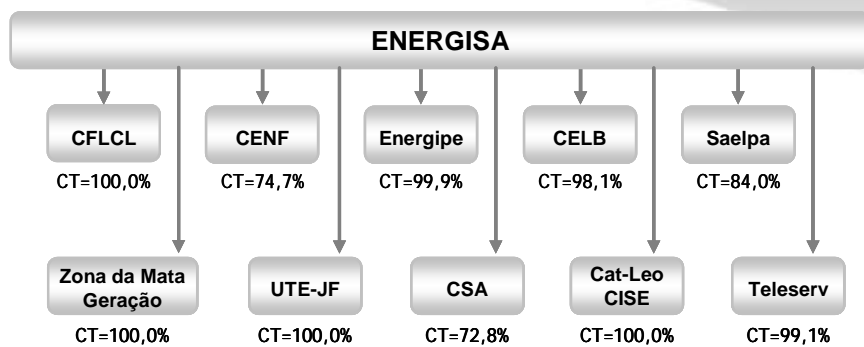
Até o final do exercício de 2006, a Energisa detinha apenas o controle das concessionárias de energia elétrica do Sistema Cataguazes-Leopoldina (SCL) atuantes no Nordeste brasileiro (Energipe, CELB e Saelpa). Com o processo de desverticalização, tornou-se a controladora de todas as empresas do SCL, assumindo o controle das suas distribuidoras de energia elétrica atuantes no Sudeste (CFLCL e CENF), de duas empresas de geração de energia (Zona da Mata Geração e UTEJF - Usina Termelétrica de Juiz de Fora) e de três empresas de prestação de serviços (Cat-Leo Cise - Cat-Leo Construções, Indústria e Serviços de Energia Elétrica; CSA - Cataguazes Serviços Aéreos e Teleserv (LIG-TV)).

Da receita operacional bruta consolidada da Energisa no primeiro trimestre de 2007 (1T07), cerca de 97% são provenientes das suas distribuidoras de energia elétrica.

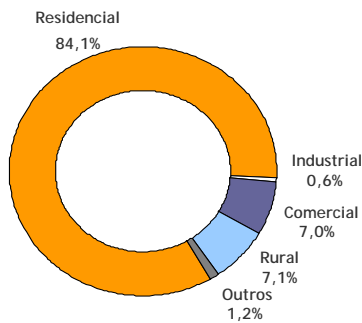
Mercado de Atuação

Participação do SCL no Mercado:

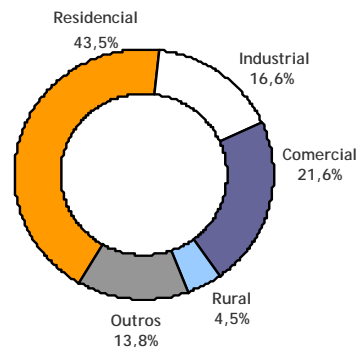
- ↳ Brasileiro - 2%
- ↳ Nordeste - 9%



Composição da Base de Clientes



Receitas de Energia por Classe de Clientes



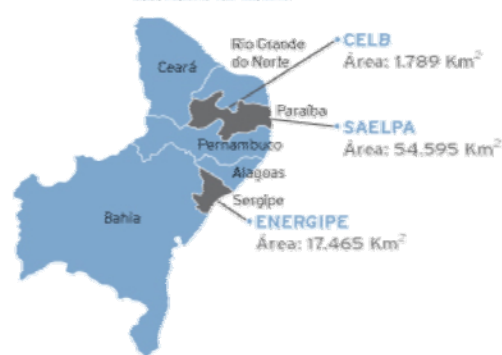
BRASIL



Sudeste do Brasil



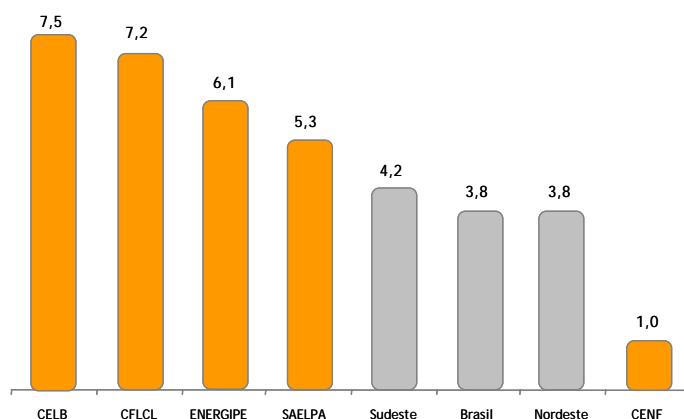
Nordeste do Brasil



Vantagens Competitivas

- **Forte potencial de crescimento** - Foco em mercados de elevado crescimento. Em 2006, as distribuidoras CELB, CFLCL e Energipe registraram as maiores taxas de crescimento de demanda de energia elétrica em relação ano anterior entre as empresas integrantes do Sistema Interligado Nacional.
- **Gestão voltada para resultados**- Modelo de gestão baseado no monitoramento de indicadores econômicos, financeiros e operacionais em todos os níveis das organizações, visando aprimorar cada vez mais a performance de cada uma das empresas, alinhando-a às diretrizes e objetivos estratégicos estabelecidos.

Taxa de Crescimento em 2006
Sistema Interligado Nacional (em %)



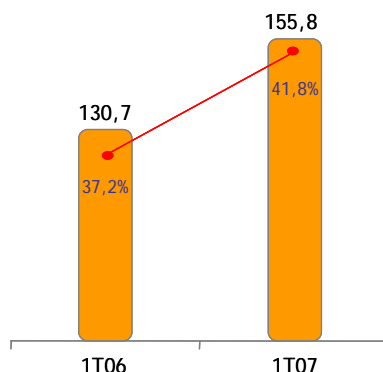
Destaques Financeiros e Operacionais

(Para efeito de comparabilidade, os dados dos exercícios de 2004 a 2006 são da CFLCL Consolidada).

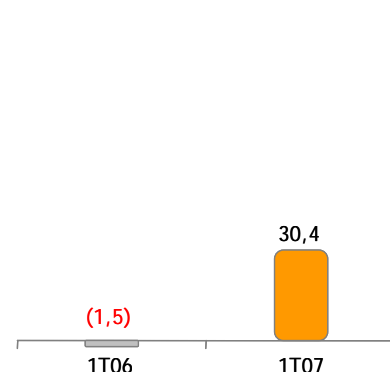
- Lucro Líquido consolidado de R\$30,4 milhões no 1T07, ante um prejuízo de R\$1,5 milhão no 1T06 da antiga controladora do SCL;
- EBITDA ajustado de R\$155,8 milhões no 1T07, aumento de 19,2% sobre 1T06;
- Margem EBITDA ajustada de 41,8% no 1T07, contra 37,2% no 1T06;
- Receita Bruta de R\$580,5 milhões no 1T07, aumento de 5,9% sobre 1T06;
- Redução das despesas financeiras líquidas das controladas CFLCL (-77,8%), Saelpa (-26,3%) e Energipe (-18,8%) no 1T07 sobre 1T06;
- Demanda total de energia por consumidores na área de concessão das distribuidoras da Energisa de 1.809 GWh no 1T07, aumento de 6,3% sobre 1T06; e
- Consumo dos mais de 2 milhões de consumidores cativos de 1.452 GWh no 1T07, aumento de 3,8% sobre 1T06.



EBITDA Ajustado (R\$ milhões)
e Margem Ajustada (%)



Lucro (prejuízo) líquido no período - R\$ milhões



FACT SHEET

1º trimestre de 2007

Indicadores Econômico-Financeiros e Operacionais

Energisa/Sistema Cataguazes-Leopoldina Consolidada	2004	2005	2006	1T07	1T06	Var. %
Resultados econômico-financeiros - R\$ milhões						
Receita operacional bruta	1.619,1	1.971,9	2.297,0	580,5	548,4	+ 5,9
Receita operacional líquida (ROL)	1.186,4	1.401,5	1.623,6	372,6	351,1	+ 6,1
Resultado dos serviços (EBIT)	257,7	369,2	408,2	112,4	89,7	+ 25,3
EBITDA	317,9	435,6	485,6	133,8	107,3	+ 24,7
EBITDA ajustado (*)	416,0	531,9	583,1	155,8	130,7	+ 19,2
Margem de EBITDA ajustado	35,1	38,0	35,9	41,8	37,2	+ 4,6 p.p
Resultado operacional	43,9	133,4	136,6	52,2	35,6	+ 46,6
Lucro (prejuízo) líquido no período	(18,6)	41,3	76,2	30,4	(1,5)	-
Dívida líquida	1.313,4	1.242,3	1.682,6	1.689,9	1.211,9	+ 39,4
Dívida Líquida / EBITDA Ajustado (vezes)	3,2 x	2,3 x	2,9 x	2,7 x	2,3 x	-
Resultados operacionais						
Vendas de energia no mercado cativo - GWh	5.700	5.553	5.650	1.452	1.398	+ 3,8
Demanda de consumidores livres (CL) - GWh	477	1.024	1.316	357	305	+ 17,0
Demanda total (inclui clientes livres) - GWh	6.177	6.574	6.966	1.809	1.703	+ 6,3
Número de clientes cativos	1.838.489	1.891.215	1.979.291	2.000.266	1.915.506	+ 4,4

EBITDA Ajustado (*) = Resultado dos serviços + depreciação + provisões para déficit atuarial + receita de reajuste tarifário extraordinário (RTE) + acréscimo moratório sobre contas em atraso.

Desempenho

• Ações na Bolsa ⁽¹⁾

R\$ / Ação	ENGI3	ENGI4
Cotação no final do 1T06	3,37	3,13
Cotação no final do 1T07	8,51	8,77
Rentabilidade (março 2006 a março 2007) ⁽²⁾	158%	191%
Rentabilidade Ibovespa	21%	

(1) As ações da CFLCL foram incorporadas pela Energisa em 09/04/2007, razão pela qual as cotações acima referem-se às ações da CFLCL (FLCL3 e FLCL5), ajustadas pela relação de troca e desdobramento de ações da Energisa (ENGI).

(2) Ajustada por proventos.

• Notes Units (Energipe e Saelpa)

Data	Preço	Yield
12/07/2006 (emissão)	100,50	10,400%
30/03/2007	111,22	8,178%

Contatos:

Maurício Perez Botelho
Diretor de Relações com Investidores
E-mail: mbotelho@energisa.com.br
Tel.: (21) 2122-6900
Fax: (21) 2122-6980 / 6931

Carlos Aurélio Martins Pimentel
Gerente de Relações com Investidores
E-mail: caurelio@energisa.com.br
Tel.: (32) 3429-6226 / 6000
Fax: (32) 3429-6317 / 6480

