

ENERGISA S.A.

SISTEMA CATAGUAZES-LEOPOLDINA

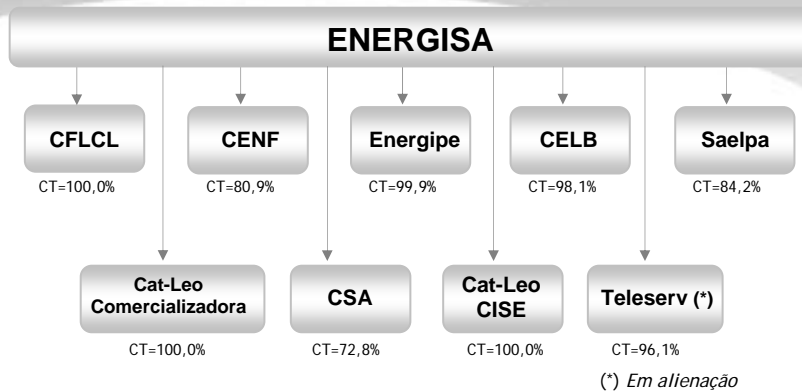
FACT SHEET

3º trimestre de 2007

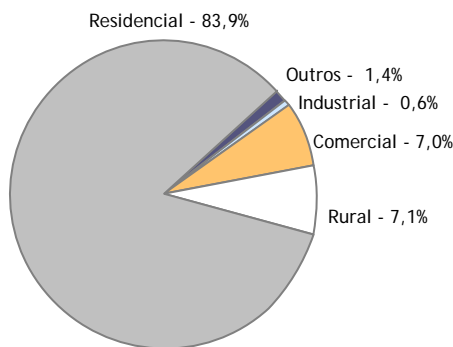
Perfil da Companhia

A Energisa S/A é uma holding operacional que tem como principal negócio o controle acionário de cinco distribuidoras de energia elétrica no país, das quais três na região Nordeste (Energipe - Empresa Energética de Sergipe, no Estado de Sergipe, Saelpa - Sociedade Anônima de Eletrificação da Paraíba e CELB - Companhia Energética da Borborema na Paraíba), uma na Zona da Mata de Minas Gerais (CFLCL - Companhia Força e Luz Cataguazes-Leopoldina) e uma no Estado do Rio de Janeiro (CENF - Companhia de Eletricidade de Nova Friburgo). Ao todo, são mais de 2,04 milhões de consumidores e uma população atendida de cerca de 6,5 milhões de habitantes em 352 municípios.

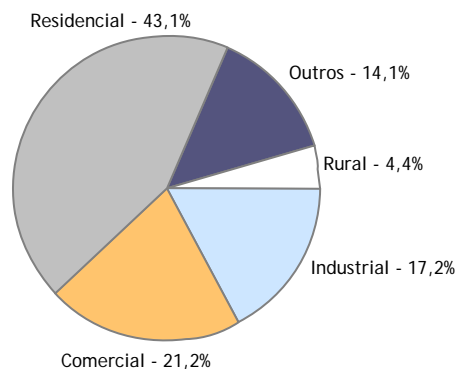
Da receita operacional bruta consolidada da Energisa em nove meses de 2007 (9M07), cerca de 96% são provenientes das suas distribuidoras de energia elétrica.



Composição da Base de Consumidores



Receita de Energia por Classe de Consumidores



Mercado de Atuação

Participação da Energisa no Mercado:

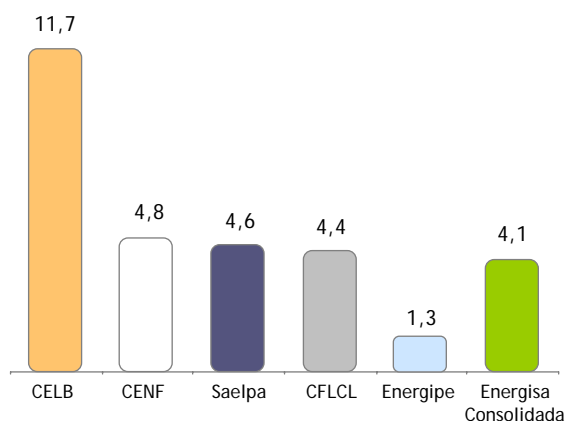
- Brasileiro - 2%
- Nordeste - 9%



Vantagens Competitivas

- Forte potencial de crescimento** - Foco em mercados de elevado crescimento. Em 2006, as distribuidoras CELB, CFLCL e Energipe registraram as maiores taxas de crescimento de demanda de energia elétrica em relação ao ano anterior entre as empresas integrantes do Sistema Interligado Nacional. Nos primeiros nove meses de 2007, o consumo consolidado na área de concessão das distribuidoras controladas pela Energisa aumentou 4,1% em relação ao mesmo período do ano anterior.

Mercado de Energia
Crescimento em 9 meses de 2007 (em %)



- Gestão voltada para resultados** - Modelo de gestão baseado no monitoramento de indicadores econômicos, financeiros e operacionais em todos os níveis das organizações, visando aprimorar cada vez mais a performance de cada uma das empresas, alinhando-a às diretrizes e objetivos estratégicos estabelecidos.

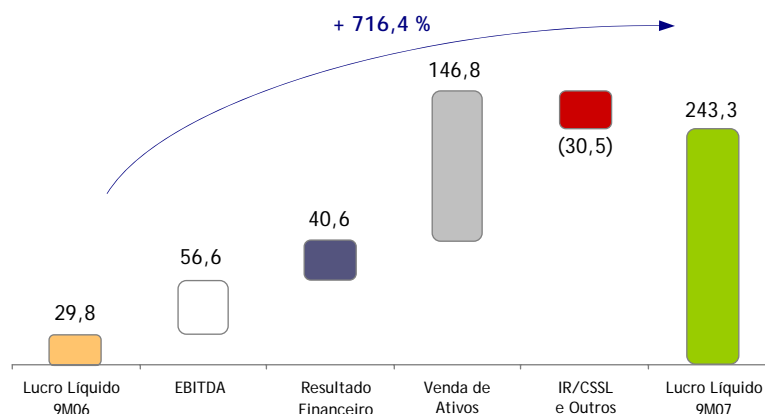
Destaques Financeiros e Operacionais

(Para efeito de comparabilidade, os dados dos exercícios de 2004 a 2006 são da CFLCL Consolidada).

- Lucro Líquido consolidado de R\$166,0 milhões no 3T07, o que representa um aumento de 574,8% sobre 3T06. Em 9M07, o lucro alcançou R\$243,3 milhões, equivalentes a aumento de 716,4% sobre o mesmo período de 2006;
- Ganho extraordinário de R\$146,8 milhões antes dos impostos no 3T07, proveniente de alienação de ativos de geração. Desconsiderando o efeito dessa alienação, o lucro antes do imposto de renda apresentaria um crescimento de 84,7% em 9M07;

- Redução de 29,7% nas despesas financeiras líquidas consolidadas no 3T07 sobre 3T06. Em 9M07, as despesas financeiras líquidas consolidadas (R\$150,9 milhões) mostram queda de 21,2% (R\$40,6 milhões) em relação aos 9M06.
- Redução do custo nominal da dívida de 14,6% ao ano (prazo médio de 4,2 anos), em setembro de 2006, para 11,3% ao ano (prazo médio de 3,8 anos), em setembro de 2007;
- EBITDA Ajustado consolidado em 9M07 atingiu R\$488,9 milhões, um crescimento de 10,6% em relação ao mesmo período de 2006. Por sua vez, O EBITDA sem ajustes registrou um incremento de 15,4% em 9M07, atingindo R\$423,3 milhões;
- Margem EBITDA Ajustado consolidada de 41,0% em 9M07, preservando a boa performance dos 9M06 (41,1%);
- Receita Bruta consolidada de R\$619,4 milhões no 3T07, o que representa um aumento de 9,7% sobre 3T06. Até setembro de 2007, a receita totalizou R\$1.797,3 milhões, uma alta de 7,3%;
- Demanda total de energia por consumidores na área de concessão das distribuidoras da Energisa de 1.763,8 GWh no 3T07, o que significa um aumento de 2,1% sobre 3T06. Em 9M07, o volume consumido chegou a 5.367,6 GWh, um crescimento de 4,1%. Destaque para as classes residencial e comercial, que elevaram o consumo em 6,0% e 4,7%, respectivamente, em 9M07.

Evolução do Lucro Líquido em 9 meses
- R\$ milhões -



Indicadores Econômico-Financeiros e Operacionais

Energisa Consolidada / CFLCL Consolidada	2004	2005	2006	9M07	9M06	Var. %
Indicadores econômico-financeiros - R\$ milhões						
Receita operacional bruta	1.619,1	1.971,9	2.297,0	1.797,3	1.674,6	+ 7,3
Receita operacional líquida (ROL)	1.186,4	1.401,5	1.623,6	1.193,1	1.076,5	+ 10,8
Resultado dos serviços (EBIT)	257,7	369,2	408,2	357,8	310,6	+ 15,2
EBITDA	317,9	435,6	485,6	423,5	366,9	+ 15,4
EBITDA ajustado (*)	416,0	531,9	583,1	488,9	442,0	+10,6
Margem de EBITDA ajustado	35,1	38,0	35,9	41,0	41,1	- 0,1 p.p
Resultado operacional	43,9	133,4	136,6	177,9	101,1	+ 76,0
Lucro (prejuízo) líquido no período	(18,6)	41,3	76,2	243,3	29,8	+ 716,4
Dívida líquida	1.313,4	1.242,3	1.682,6	1.483,6	1.664,6	- 10,9
Dívida Líquida / EBITDA Ajustado (vezes)	3,2 x	2,3 x	2,9 x	2,4 x	3,0 x	-
Indicadores operacionais						
Vendas de energia no mercado cativo - GWh	5.700	5.553	5.650	4.300,3	4.174,5	+ 3,0
Demanda de consumidores livres (CL) - GWh	477	1.024	1.316	1.067,3	980,9	+ 8,8
Demanda total (inclui clientes livres) - GWh	6.177	6.574	6.966	5.367,6	5.155,4	+ 4,1
Número de clientes cativos	1.838.489	1.891.215	1.979.291	2.043.872	1.957.034	+ 4,4

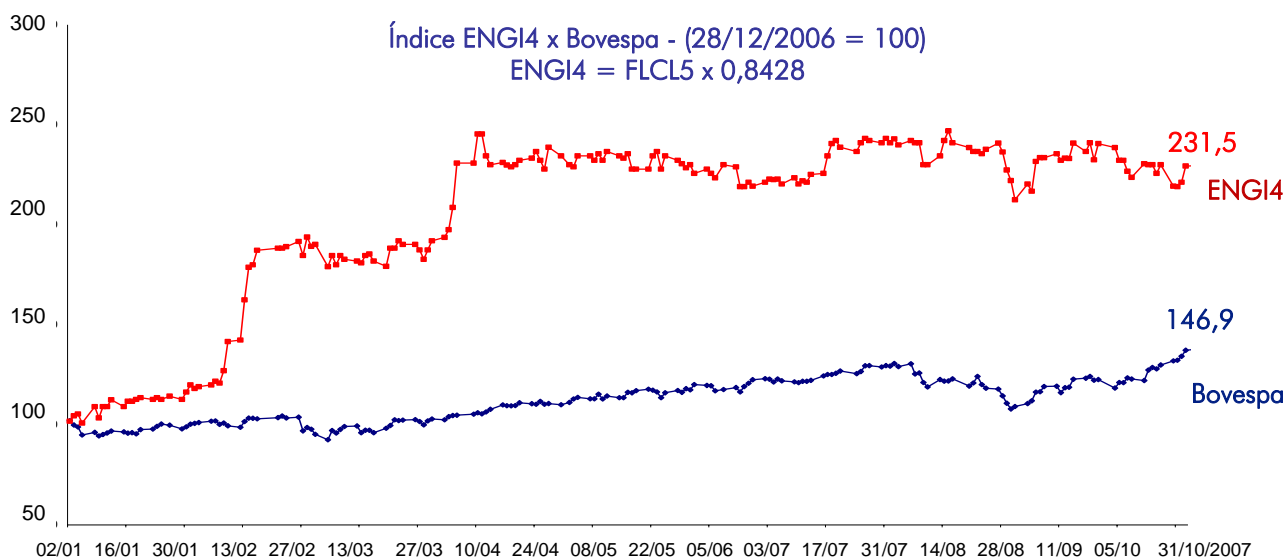
EBITDA Ajustado (*) = Resultado dos serviços + depreciação + provisões para déficit atuarial + receita de reajuste tarifário extraordinário (RTE) + acréscimo moratório sobre contas em atraso.

Ações na Bovespa valorizam mais de 131%

A Energisa substituiu em 9/04/2007 a CFLCL no pregão da Bovespa, após processo de incorporação de ações. Assim, os acionistas da CFLCL tornaram-se detentores de ações da Energisa, na proporção de uma ação para cada 8.428,45 ações da CFLCL. Conseqüentemente, até 5/04/2007 as cotações das ações da Energisa referem-se às ações da CFLCL, ajustadas pela relação de troca e pelo desdobramento de ações da Energisa.

Abaixo, a valorização das ações da Energisa:

R\$ / ação	ENIG3	ENIG4
Cotação no final de 2006	5,04	4,64
Cotação em 31/10/2007	10,60	10,74
Valorização (janeiro 2007 a 31/10/2007)	110,3%	131,5%
Rentabilidade do Ibovespa	46,9%	



A Demonstração do Resultado Consolidado da Energisa em 9M07, comparativamente com a da CFLCL (antiga controladora do Sistema Cataguazes-Leopoldina) em 9M06:

	Energisa Consolidada	CFLCL Consolidada	Variação %	
Descrição - R\$ milhões	9M07	9M06	9M07 Energisa / 9M06 CFLCL	
Receita operacional bruta	1.797,3	1.674,6	+ 7,3	+ R\$122,7 milhões (+) 7,2% na Receita de Energia (R\$121,6 mm) (+) Mercado cativo 2,4% (R\$40,5 mm) (+) Reajustes tarifários: 3,0% (R\$49,9 mm) (+) Outras receitas (R\$31,2 mm) (+) 0,1% na Receita de TUSD (R\$1,1 mm)
Receita operacional líquida (ROL)	1.193,1	1.076,5	+ 10,8	
Despesas operacionais	(835,3)	(765,9)	+ 9,1	+ R\$69,4 milhões (+) 2,2% nos custos com energia (R\$10,7 mm) (+) 14,5% custos controláveis (R\$25,7 mm, dentre eles R\$13,8 mm não recorrentes e R\$5,6 mm extraordinários) (+) Outras despesas (R\$33,0 mm)
Custos controláveis	(202,4)	(176,7)	+ 14,5	
• Pessoal	(109,6)	(102,6)	+ 6,8	
• Material	(16,2)	(15,9)	+ 1,9	
• Serviços de terceiros	(76,6)	(58,2)	+ 31,6	
Custos com Energia Elétrica	(501,3)	(490,6)	+ 2,2	
• Energia elétrica comprada	(428,5)	(379,9)	+ 12,8	
• Transporte de potência elétrica	(63,8)	(96,9)	- 34,2	
• Combustível para produção de energia	(9,0)	(13,8)	- 34,8	
Depreciação e amortização	(65,7)	(56,3)	+ 16,7	
Déficit atuarial	(9,5)	(7,8)	+ 21,8	
Contingências / devedores duvidosos	(17,4)	(10,7)	+ 62,6	
Outras despesas	(39,0)	(23,8)	+ 63,9	
Resultado dos serviços de energia (EBIT)	357,8	310,6	+ 15,2	
EBITDA	423,5	366,9	+ 15,4	
EBITDA Ajustado	488,9	442,0	+ 10,6	+ R\$46,9 milhões (+) 10,8% na ROL (R\$116,6mm) (-) 2,2% de aumento nos custos com energia (R\$10,7 mm) (-) 6,1% de aumento nos custos controláveis (R\$10,8 mm) (-) Custos extraordinários com emissão de títulos (R\$9,3 mm) (-) Custos extraordinários no combate às perdas de energia (R\$5,6 mm) (-) Aumento outras despesas (R\$33,3 mm).
Resultado Financeiro	(150,9)	(191,5)	- 21,2	- R\$19,4 milhões Redução do custo nominal das dívidas de 14,6% ao ano para 11,3% ao ano.
Receitas financeiras	82,0	71,5	+ 14,7	
Despesas financeiras	(232,9)	(263,0)	- 11,4	
Amortização de ágio	(33,9)	(17,8)	+ 90,4	
Resultado operacional	177,9	101,1	+ 76,0	
Resultado não operacional	154,5	(0,6)	-	+ R\$155,1 milhões Venda de ativos (R\$ 146,8 mm).
Resultado antes da tributação	332,4	100,5	+ 230,7	
Lucro líquido no período	243,3	29,8	+ 716,4	

Contatos:

Maurício Perez Botelho
Diretor de Relações com Investidores
E-mail: mbotelho@energisa.com.br
Tel.: (21) 2122-6900
Fax: (21) 2122-6980 / 6931

Carlos Aurélio Martins Pimentel
Gerente de Relações com Investidores
E-mail: caurelio@energisa.com.br
Tel.: (32) 3429-6226 / 6000
Fax: (32) 3429-6317 / 6480