

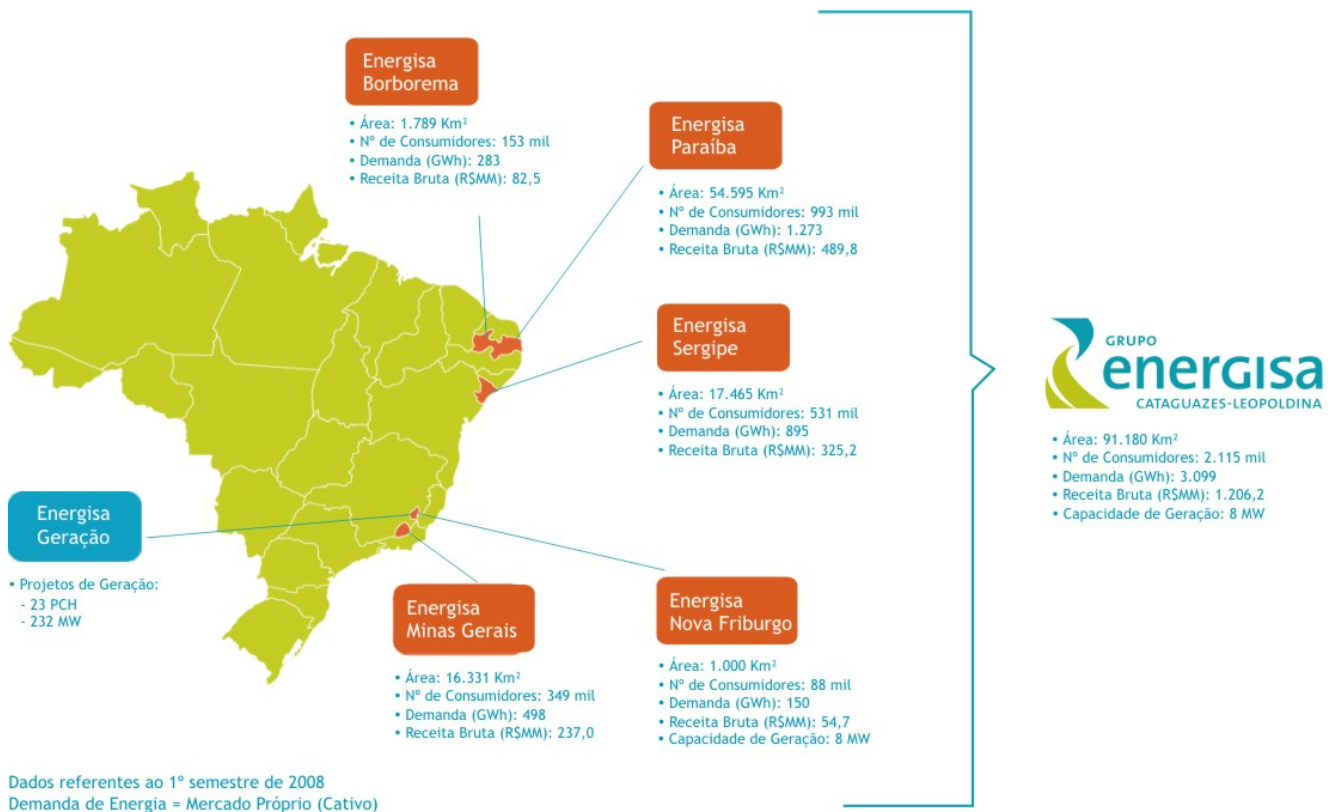
Perfil da Companhia

A Energisa tem na distribuição de energia elétrica a principal base de seu negócio. Com cinco distribuidoras no Brasil, das quais três na região Nordeste - Energisa Segipe (ESE), no Estado de Sergipe, Energisa Paraíba (EPB) e Energisa Borborema (EBB) na Paraíba -, uma na Zona da Mata de Minas Gerais - Energisa Minas Gerais (EMG) e uma em Nova Friburgo, no Estado do Rio de Janeiro - Energisa Nova Friburgo (ENF), abrange 91.180 Km² de área coberta. Ao todo, são aproximadamente

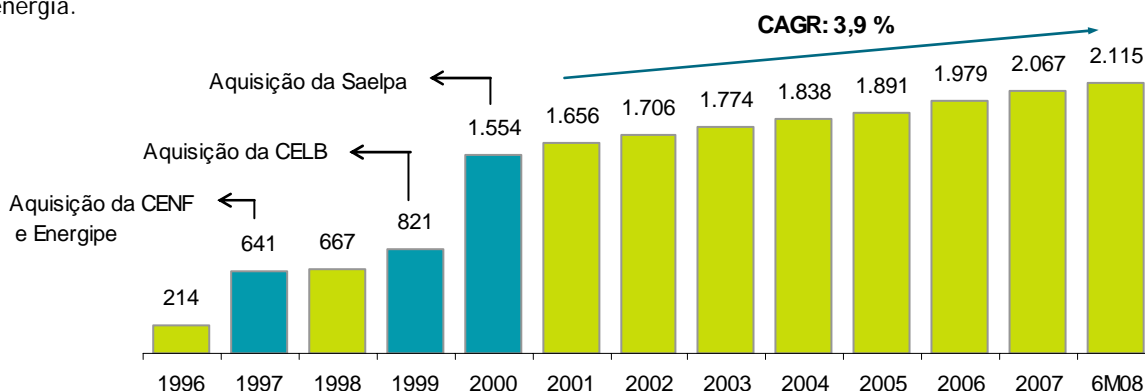
2,1 milhões de consumidores e uma população atendida de 6,5 milhões de habitantes em 352 municípios. Atualmente, mais de 4,7 mil colaboradores diretos e indiretos fazem parte de suas empresas.

Da receita operacional bruta consolidada da Energisa no primeiro semestre de 2008 (6M08), 96% são provenientes das suas distribuidoras de energia elétrica.

Mercado de Atuação (2% Brasil e 9% Nordeste): com desconcentração regional e predominância no atendimento a consumidores de alto valor agregado e elasticidade em relação ao crescimento do consumo no Brasil.



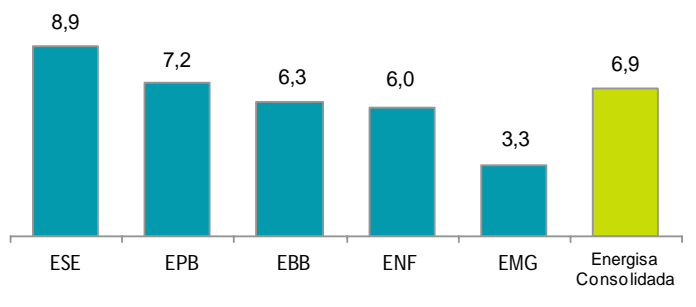
Evolução da Base de Consumidores: é um importante pilar de sustentação do crescimento das vendas de energia.



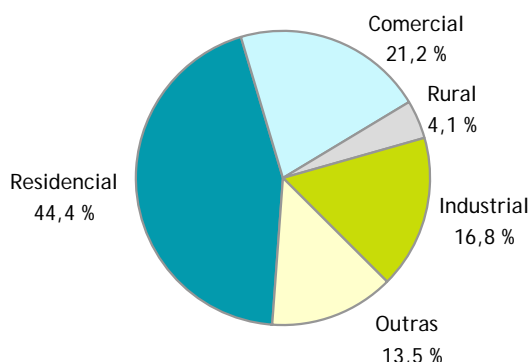
Vantagens Competitivas

- **Experiência no setor** - Mais de 100 anos de experiência no setor elétrico, com relevante crescimento e saúde financeira atualmente comparada a dos principais players do setor.
- **Forte potencial de crescimento** - Foco em mercados de elevado crescimento. As empresas do Grupo Energisa operam em regiões de alto crescimento de consumo, beneficiando-se da retomada do crescimento da economia e renda do país.
- **Gestão voltada para resultados** - Modelo de gestão baseado no monitoramento de indicadores econômicos, financeiros e operacionais em todos os níveis das organizações, visando aprimorar cada vez mais a performance de cada uma das empresas, alinhando-a às diretrizes e objetivos estratégicos estabelecidos.

Crescimento do Consumo Cativo de Energia Elétrica por Distribuidora no 1º semestre de 2008 (%)



Receita de Energia por Classe de Consumidores



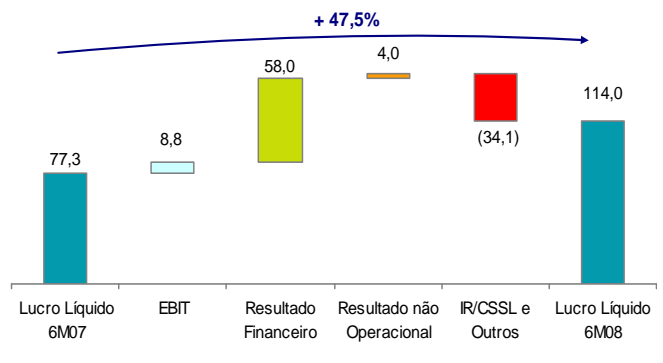
Indicadores Econômico-Financeiros e Operacionais

Energisa Consolidada	2005	2006	2007	6M08	6M07	Var. % 6M08/6M07
Indicadores econômico-financeiros - R\$ milhões						
Receita operacional bruta	1.971,9	2.297,0	2.419,8	1.206,2	1.177,9	+ 2,4
Receita operacional líquida	1.401,5	1.623,6	1.610,4	803,4	764,7	+ 5,1
Resultado dos serviços (EBIT)	369,2	408,2	469,2	252,2	243,4	+ 3,6
EBITDA	435,6	485,6	552,4	297,5	287,2	+ 3,6
EBITDA ajustado (*)	531,9	583,1	644,2	325,2	328,6	- 1,0
Margem de EBITDA ajustado (%)	38,0	35,9	40,0	40,5	43,0	- 2,5 p.p
Resultado operacional	133,4	136,6	225,6	190,7	120,2	+ 58,7
Lucro líquido no período	41,3	76,2	327,8	114,0	77,3	+ 47,5
Dívida Líquida	1.242,3	1.682,6	1.143,8	1.126,4	1.684,3	- 33,1
Dívida Líquida / EBITDA Ajustado 12 meses(vezes)	2,3 x	2,9 x	1,8x	1,7x	2,6x	- 34,6
Indicadores operacionais						
Vendas de energia no mercado cativo - GWh	5.553	5.650	5.838	3.099	2.899	+ 6,9
Demanda de consumidores livres (CL) - GWh	1.024	1.316	1.440	670	705	- 5,0
Número de clientes cativos	1.891.215	1.979.294	2.067.415	2.115.498	2.024.185	+ 4,5

Destaques Financeiros e Operacionais

- **Lucro Líquido consolidado** de R\$ 59,4 milhões (R\$ 0,32 por ação) no 2T08, o que representa um aumento de 26,9% sobre 2T07. No acumulado em 6M08, o lucro atingiu R\$ 114,0 milhões (R\$ 0,54 por ação), equivalentes a um aumento de 47,5% sobre 6M07;
- Aumento de 11,8% no **saldo consolidado de caixa e equivalentes**, passando de R\$ 370,6 milhões, em 31 de março de 2008, para R\$ 414,5 milhões, em 30 de junho de 2008, posição essa suficiente para amortizar dívidas existentes até meados de 2011. No mesmo sentido de melhoria, os saldos dos empréstimos, financiamentos, encargos de dívidas e debêntures mostram redução de 1,8%, caindo de R\$ 1.439,8 milhões, em 31 de março de 2008, para R\$ 1.413,4 milhões no semestre findo;
- Redução de 68,3% (R\$ 35,8 milhões) nas despesas financeiras líquidas consolidadas no 2T08 sobre 2T07. No 2T08, as **despesas financeiras líquidas** consolidadas atingiram R\$ 16,6 milhões, contra R\$ 52,4 milhões no 2T07. Em 6M08, as despesas financeiras líquidas consolidadas, que totalizaram R\$ 42,6 milhões, mostram queda de 57,7% (R\$ 58,0 milhões) em relação aos 6M07;
- Redução do **custo nominal da dívida** de 12,5% ao ano (prazo médio de 3,6 anos), em junho de 2007, para 12,2% ao ano (prazo médio de 5,4 anos), em junho de 2008;
- **Resultado consolidado dos serviços de energia elétrica (EBIT)** totalizou R\$ 129,1 milhões no 2T08, contra R\$ 131,0 milhões no 2T07. Em 6M08, o EBIT totalizou R\$ 252,2 milhões, representando um crescimento de 3,6% sobre o obtido em 6M07;
- **EBITDA Ajustado** consolidado no 2T08 atingiu R\$ 165,8 milhões, contra R\$ 172,8 milhões no 2T07. Em 6M08, o EBITDA Ajustado totalizou R\$ 325,2 milhões, contra R\$ 328,6 milhões em 6M07. Por sua vez, o **EBITDA sem ajustes** totalizou R\$ 297,6 milhões em 6M08, significando um incremento de 3,6% (R\$ 10,4 milhões) em relação ao obtido em 6M07;

Lucro Líquido Consolidado - R\$ milhões



- **Receita Bruta** consolidada de R\$ 594,0 milhões no 2T08, contra R\$ 597,3 milhões no 2T07. Até junho de 2008, a receita totalizou R\$ 1.206,2 milhões, representando um crescimento de 2,4% em relação a de igual período de 2007;
- **Consumo de energia** por consumidores cativos na área de concessão das distribuidoras da Energisa de 1.537,8 GWh no 2T08, o que significa um aumento de 6,3% sobre 2T07. Em 6M08, o volume consumido chegou a 3.098,5 GWh, um crescimento de 6,9% em relação aos 6M07. Ressaltem-se os crescimentos de consumo das controladas que operam no Nordeste: Energisa Sergipe com 8,9%; Energisa Paraíba com 7,2% e Energisa Borborema com 6,3%;
- **Perdas consolidadas de energia** foram reduzidas em 0,87 ponto percentual para 13,80% nos últimos 12 meses findos em junho de 2008, com destaque para a redução das perdas em 1,65 ponto percentual na área de concessão da Energisa Paraíba, que se situaram no seu menor nível histórico, em 18,77% (17,47% nos primeiros seis meses de 2008, contra 20,34% em igual período do exercício anterior);
- Efeitos provisórios da adoção do IFRS (Instrução CVM nº 469) impactaram negativamente o resultado em R\$ 14,0 milhões, com destaque ao não reconhecimento, temporário, no semestre, dos ganhos advindos dos incentivos tributários das subsidiárias que atuam na região Nordeste do país, no montante de R\$ 13,8 milhões.

A Demonstração do Resultado Consolidado da Energisa nos trimestres findos em 30 de junho de 2008 e 2007:

Descrição - R\$ milhões	6M08	6M07	Variação %	
Receita operacional bruta	1.206,2	1.177,9	+ 2,4	+ R\$ 28,3 milhões (+) 6,3% na receita de energia (R\$74,2 mm) (-) 4,0% com a alienação UTEJF (R\$47,6 mm) (+) 0,1% na receita de TUSD e outras (R\$1,7 mm)
Receita operacional líquida (ROL)	803,4	764,7	+ 5,1	
Despesas operacionais	551,2	521,3	+ 5,7	
Custos controláveis	129,7	127,1	+ 2,0	+ R\$29,9 milhões (+) 2,0% nos custos controláveis (R\$2,6 mm) (+) 19,7% de aumento dos custos com energia (R\$60,1 mm) (-) R\$ 27,5 mm de reversão de provisões (-) redução em outras despesas (R\$5,3 mm)
• Pessoal	77,8	71,6	+ 8,7	
• Material	11,3	10,6	+ 6,6	
• Serviços de terceiros	40,6	44,9	- 9,6	
Custos com Energia Elétrica	365,9	305,8	+ 19,7	
• Energia elétrica comprada	315,8	255,9	+ 23,4	
• Transporte de potência elétrica	50,1	49,9	+ 0,4	
Depreciação e amortização	45,3	43,8	+ 3,7	
Despesas e provisões para déficit atuarial	7,3	6,4	+ 14,1	
Provisões Contingências/devedores duvidosos	(18,4)	9,1	-	+ R\$8,8 milhões (+) 5,1% de aumento na ROL (R\$38,7 mm) (-) 5,7% de aumento nas despesas operacionais (R\$29,9 mm)
Outras despesas	21,4	29,1	- 26,5	
Resultado dos serviços de energia (EBIT)	252,2	243,4	+ 3,6	
EBITDA	297,5	287,2	+ 3,6	
EBITDA Ajustado (*)	325,2	328,6	- 1,0	- R\$58,0 milhões Custo nominal das dívidas foi reduzido de 12,5% ao ano (6M07) para 12,2% ao ano (6M08) Dívida líquida foi reduzida de R\$1,684 bilhão (6M07) para R\$1,126 bilhão (6M08).
Resultado Financeiro	(42,6)	(100,6)	- 57,7	
Receitas financeiras	69,2	54,1	+ 27,9	
Despesas financeiras	(111,8)	(154,7)	- 27,7	
Amortização de ágio	(18,9)	(22,6)	- 16,4	
Resultado operacional	190,7	120,2	+ 58,7	+ R\$36,7 milhões Efeitos provisórios da adoção do IFRS impactaram negativamente o lucro em R\$14,0 milhões
Resultado não operacional	4,0	1,6	+ 150,0	
Resultado antes da tributação	194,7	121,8	+ 59,9	
Lucro líquido no período	114,0	77,3	+ 47,5	

(*) Resultado dos serviços + depreciação + provisões para déficit atuarial + receita de reajuste tarifário extraordinário (RTE) + acréscimo moratório sobre contas em atraso.

Contatos:

Maurício Perez Botelho
Diretor de Relações com Investidores
E-mail: mbotelho@energisa.com.br
Tel.: (21) 2122-6900
Fax: (21) 2122-6980 / 6931

Carlos Aurélio Martins Pimentel
Gerente de Relações com Investidores
E-mail: caurelio@energisa.com.br
Tel.: (32) 3429-6226 / 6000
Fax: (32) 3429-6317 / 6480