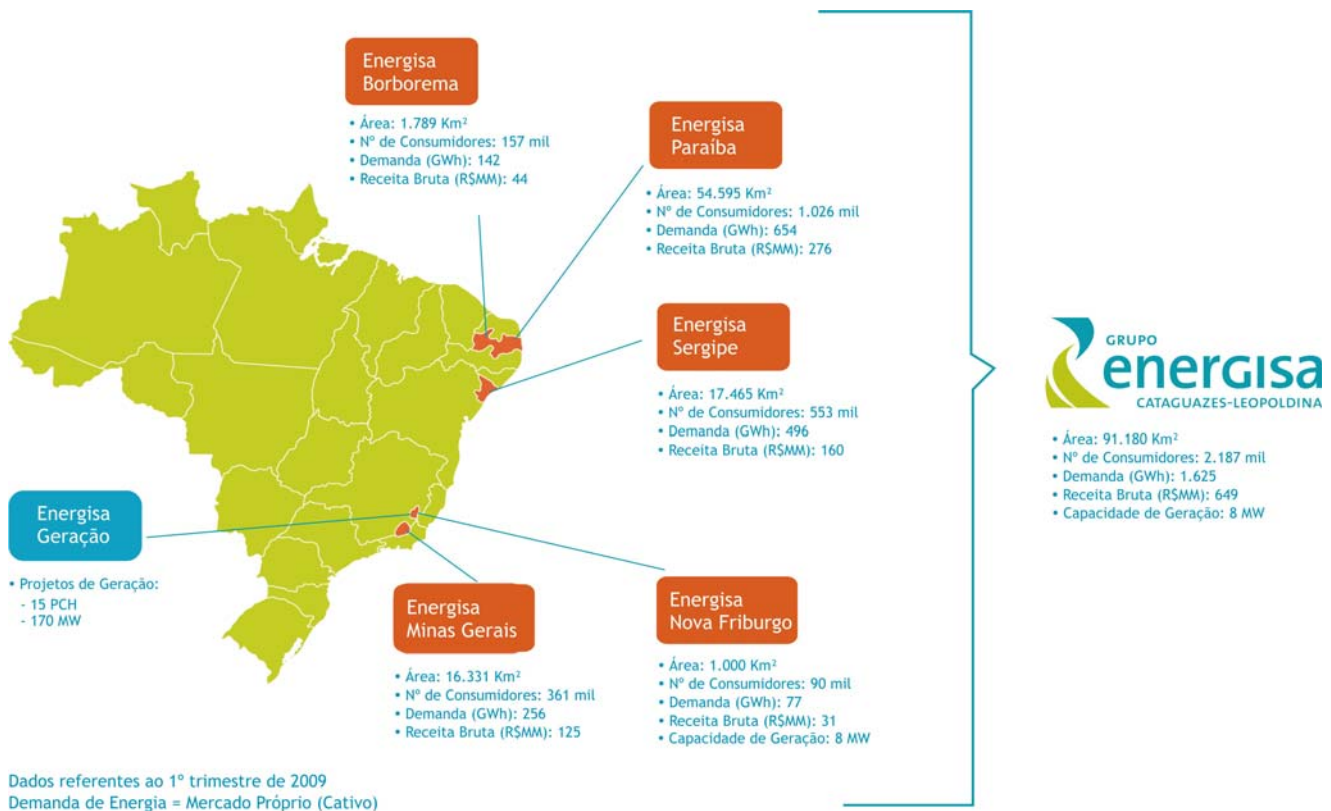


Perfil da Companhia

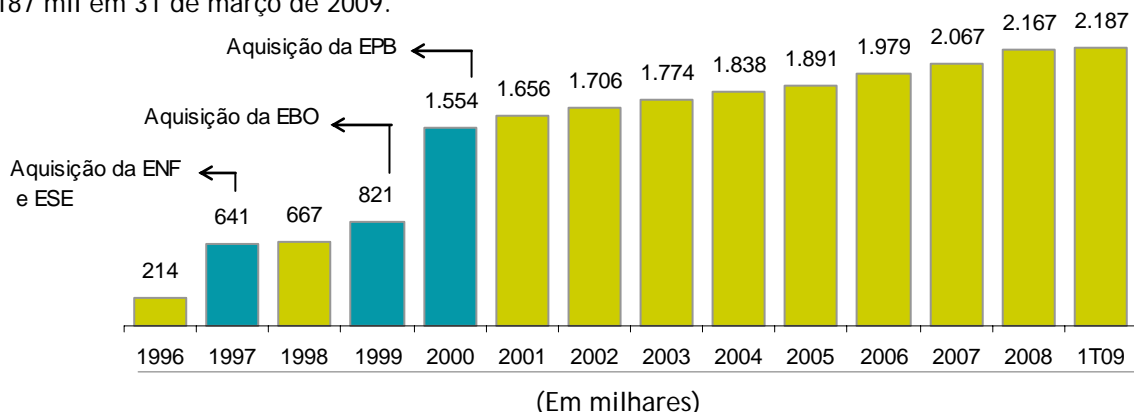
A Energisa tem na distribuição de energia elétrica a principal base de seu negócio. Com **desconcentração regional, predominância no atendimento a consumidores de maior valor agregado e crescimento de consumo de eletricidade histórico majorado em relação à média nacional**, a Energisa controla cinco

distribuidoras no país - Energisa Sergipe (SE), Energisa Paraíba (PB), Energisa Borborema (PB), Energisa Minas Gerais (MG) e Energisa Nova Friburgo (RJ) - atendendo a uma área de 91.180 km², 2,2 milhões de consumidores (6,5 milhões de habitantes) em 352 municípios.

Mercado de Atuação (2% Brasil e 10% Nordeste)



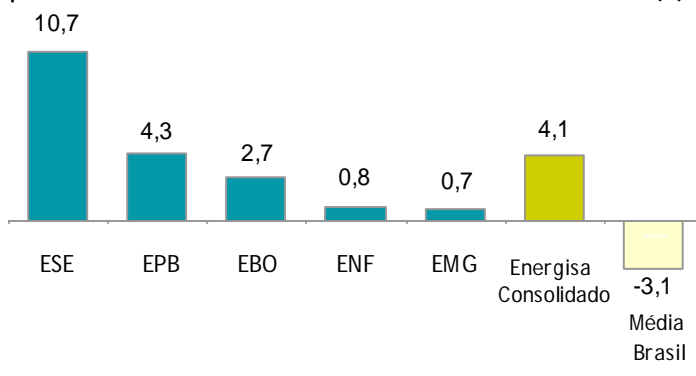
Evolução da Base de Consumidores: a base de consumidores atendidos pelas empresas da Energisa, que é um importante pilar de sustentação das vendas, aumentou em 4,5% no 1T09 sobre o 1T08, totalizando 2.187 mil em 31 de março de 2009.



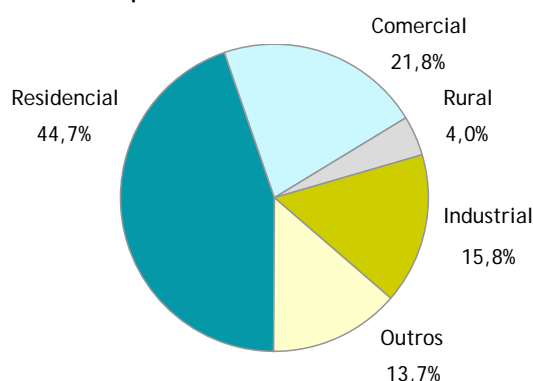
Vantagens Competitivas

- **Experiência no setor** - Mais de 100 anos de experiência no setor elétrico, com relevante crescimento e saúde financeira atualmente comparada a dos principais players do setor.
- **Forte potencial de crescimento** - Foco em mercados de elevado crescimento. As empresas do Grupo Energisa operam em regiões de alto crescimento de consumo, beneficiando-se da retomada do crescimento da economia e renda do país.
- **Gestão voltada para resultados** - Modelo de gestão baseado no monitoramento de indicadores econômicos, financeiros e operacionais em todos os níveis das organizações, visando aprimorar cada vez mais a performance de cada uma das empresas, alinhando-a às diretrizes e objetivos estratégicos estabelecidos.

Crescimento do Consumo Cativo de Energia por Distribuidora no 1º Trimestre de 2009 x Média Brasil (%)



% da Receita em Reais por Classe de Consumidores



Indicadores Econômico-Financeiros e Operacionais

Energisa Consolidada	2007	2008	1T08	1T09	Var. % 1T09/1T08
Indicadores econômico-financeiros - R\$ milhões					
Receita operacional bruta	2.419,8	2.463,5	612,2	649,1	+ 6,0
Receita operacional líquida	1.610,4	1.640,1	407,0	428,8	+ 5,4
Resultado dos serviços (EBIT)	469,2	396,8	123,4	94,6	- 23,3
EBITDA	552,4	486,3	146,1	118,1	- 19,2
EBITDA ajustado (*)	644,2	600,2	160,0	131,7	- 17,7
Margem de EBITDA ajustado (%)	40,0	36,6	39,3	30,7	- 8,6 p.p
Resultado operacional	225,6	159,3	75,7	88,8	+ 17,3
Lucro líquido no período	327,8	105,0	46,8	66,5	+ 42,1
Dívida líquida	1.143,8	1.144,7	1.197,6	1.130,2	- 5,6
Dívida Líquida / EBITDA Ajustado 12 meses (vezes)	1,8x	1,9x	1,9x	2,0x	+ 5,3
Indicadores operacionais					
Vendas de energia no mercado cativo - GWh	5.838	6.271	1.561	1.625	+ 4,1
Demanda de consumidores livres (CL) - GWh	1.440	1.357	329	302	- 8,2
Número de clientes cativos	2.067.415	2.166.660	2.092.457	2.186.879	+ 4,5

Destaques Financeiros e Operacionais

- **Lucro líquido consolidado de R\$66,5 milhões** (R\$0,32 por ação) no 1T09, o que representa um **incremento de 42,1%** sobre 1T08.

Dentre os fatores que fundamentam esse incremento de resultado, destacam-se:

- 1) a redução do valor de marcação a mercado dos derivativos de proteção cambial que trouxe um resultado positivo de R\$56,0 milhões no 1T09, refletido no resultado financeiro que revela uma **receita financeira líquida de R\$3,6 milhões** no 1T09, contra uma despesa financeira líquida de R\$38,2 milhões no 1T08;
- 2) a melhoria gradativa das vendas consolidadas de energia no trimestre. Apesar da crise financeira mundial, o **consumo consolidado de energia dos consumidores cativos cresceu 4,1%** no 1T09 em relação ao 1T08, com destaque para as classes comercial e residencial, de maior valor agregado, que apresentaram aumento de consumo de 8,3% e 5,9%, respectivamente. Conseqüentemente, a **receita bruta mostrou um acréscimo de 6,0%**, atingindo R\$649,1 milhões;
- 3) a gestão das despesas operacionais controláveis que cresceu apenas 2,3% no 1T09 em relação ao 1T08, atingindo R\$67,2 milhões.

Resumem-se, a seguir, os lucros líquidos das empresas do Grupo Energisa:

Lucro Líquido (R\$ milhões)	Trimestre		
	1T09	1T08	Var. %
Energisa Consolidada	66,5	46,8	+ 42,1
Energisa Controladora	66,2	46,4	+ 42,7
Controladas			
Distribuidoras de energia elétrica			
• Energisa Sergipe	34,9	8,2	+ 325,6
• Energisa Paraíba	23,2	40,6	- 42,9
• Energisa Minas Gerais	6,2	6,4	- 3,1
• Energisa Borborema	4,5	4,8	- 6,3
• Energisa Nova Friburgo	3,3	3,0	+ 10,0
Prestadoras de Serviços			
• Energisa Comercializadora de Energia	0,6	0,2	+ 200,0
• Energisa Soluções	0,9	1,5	- 40,0
• Outras	0,4	0,4	-

- **Resultado financeiro líquido consolidado** (receitas financeiras menos despesas financeiras) apresentou melhoria de R\$41,8 milhões no 1T09 em relação ao 1T08, passando de uma despesa financeira líquida de R\$38,2 milhões no 1T08 para uma **receita financeira líquida de R\$3,6 milhões** no 1T09.
- **Manutenção do saldo consolidado de caixa e equivalentes no montante de R\$610,0 milhões** no 1T09, equivalentes a 4,5 vezes o saldo consolidado vincendo das dívidas nos próximos 12 meses (R\$135,8 milhões). O total das dívidas em 31 de março de 2009 mostra **redução de 1,3%** em relação à posição de 31 de dezembro de 2008, caindo para R\$1.130,2 milhões.
- **EBITDA Ajustado consolidado** no 1T09 atingiu **R\$131,7 milhões**, contra R\$160,0 milhões no 1T08.
- **Receita bruta consolidada de R\$649,1 milhões** no 1T09, um aumento de **6%** sobre 1T08.
- **Crescimento de 4,1% no consumo de energia no trimestre**, representativo se comparado ao consumo médio nacional, que apresentou queda de 3,1% no período: os consumidores cativos na área de concessão das distribuidoras da Energisa consumiram 1.625 GWh no 1T09. Ressalte-se a demanda consolidada de energia elétrica da classe comercial, que manteve no 1T09 o forte ritmo de crescimento (+8,3%) verificado nos últimos meses de 2008. A classe residencial apresentou no trimestre uma expansão de 5,9% na demanda de energia em relação ao 1T08, enquanto que a classe industrial um decréscimo de 2,0%.
- **Redução de perdas de energia mantém tendência:** as perdas consolidadas de energia foram reduzidas em 0,52 ponto percentual para 13,43% nos últimos 12 meses findos em março de 2009.

A Demonstração do Resultado Consolidado da Energisa nos trimestres findos em 31 de março de 2009 e 2008:

Descrição - R\$ milhões	1T09	1T08	Variação %	
Receita operacional bruta	649,1	612,2	+ 6,0	+ R\$ 36,9 milhões (+) R\$18,9 mm na receita de energia no mercado próprio (+) R\$25,5 mm de impacto dos reajustes tarifários (-) R\$7,2 mm de reposição tarifária periódica (+) R\$0,4 mm na receita de TUSD (-) R\$0,7 mm em outras receitas
Receita operacional líquida (ROL)	428,8	407,0	+ 5,4	
Despesas operacionais	334,2	283,6	+ 17,8	+ R\$50,6 milhões (+) Despesas controláveis cresceram apenas R\$1,5 mm
Custos controláveis	67,2	65,7	+ 2,3	
• Pessoal	40,7	39,5	+ 3,0	
• Material	5,3	4,9	+ 8,2	
• Serviços de terceiros	21,2	21,3	- 0,5	
Custos com Energia Elétrica	221,7	186,4	+ 18,9	- R\$28,8 milhões (+) Provisões cresceram R\$13,1 mm (+) Custos com energia aumentaram R\$35,3 mm
• Energia elétrica comprada	187,5	163,5	+ 14,7	
• Transporte de potência elétrica	34,2	22,9	+ 49,3	
Depreciação e amortização	23,5	22,7	+ 3,5	
Despesas com fundo de pensão	4,1	3,6	+ 15,6	
Provisões Contingências/devedores duvidosos	7,9	(5,2)	-	
Outras despesas	9,8	10,4	- 5,8	
Resultado dos serviços de energia (EBIT)	94,6	123,4	- 23,3	Melhoria de R\$41,8 milhões Marcação a mercado de derivativos reflete uma receita de R\$56,0 mm no 1T09.
EBITDA	118,1	146,1	- 19,2	
EBITDA Ajustado (*)	131,7	160,0	- 17,7	
Resultado Financeiro	3,6	(38,2)	-	
Receitas financeiras	41,7	20,0	+ 106,4	
Despesas financeiras	(38,1)	(58,2)	- 34,5	
Amortização de ágio	(9,4)	(9,5)	- 1,1	
Resultado operacional	88,8	75,7	+ 17,3	
Resultado não operacional	0,9	0,9	-	
Resultado antes da tributação	89,7	76,6	+ 17,1	
Lucro líquido no período	66,5	46,8	+ 42,1	

(*) Resultado dos serviços + depreciação + provisões para déficit atuarial + receita de reajuste tarifário extraordinário (RTE) + acréscimo moratório sobre contas em atraso.

Contatos:

Maurício Perez Botelho
 Diretor de Relações com Investidores
 E-mail: mbotelho@energisa.com.br
 Tel.: (21) 2122-6900
 Fax: (21) 2122-6980 / 6931

Carlos Aurélio Martins Pimentel
 Gerente de Relações com Investidores
 E-mail: caurelio@energisa.com.br
 Tel.: (32) 3429-6226 / 6000
 Fax: (32) 3429-6317 / 6480