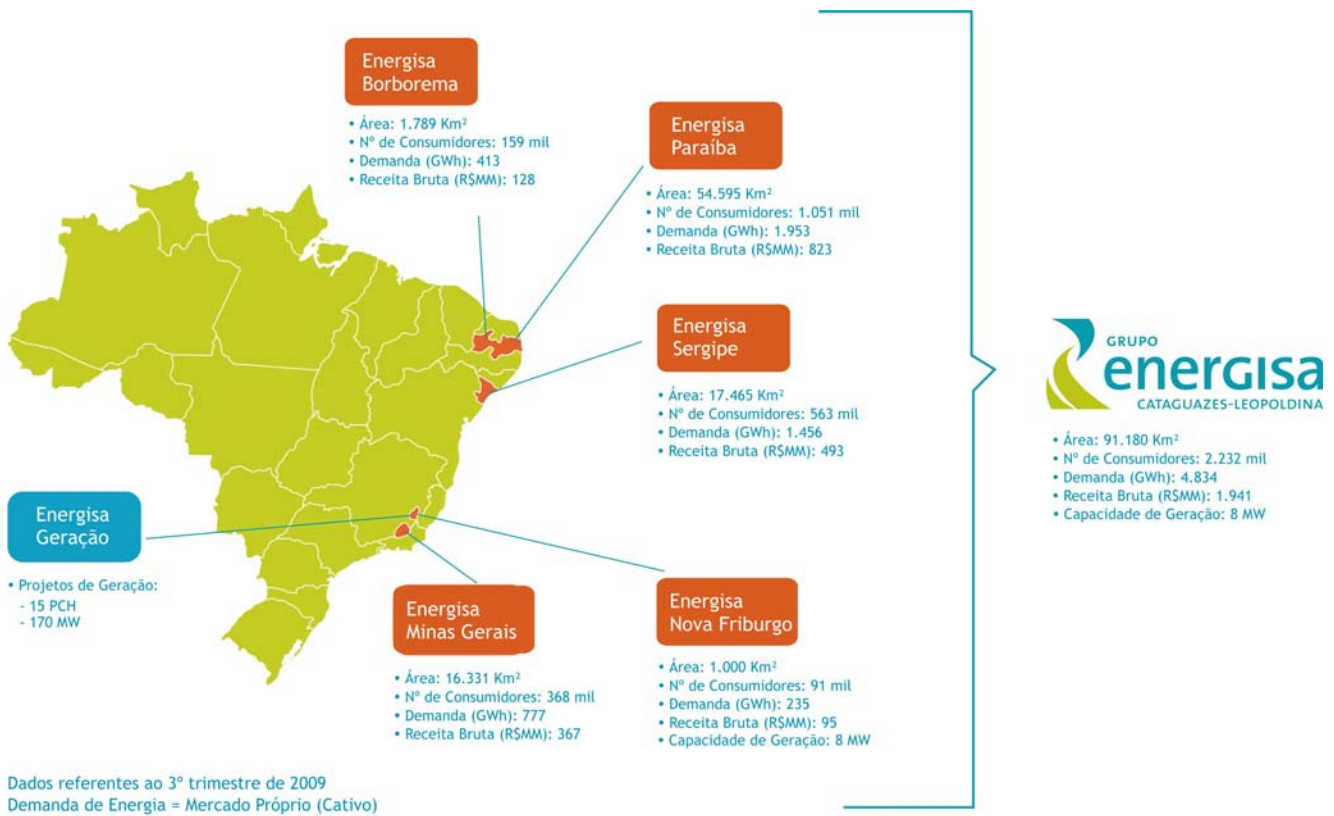


## Perfil da Companhia

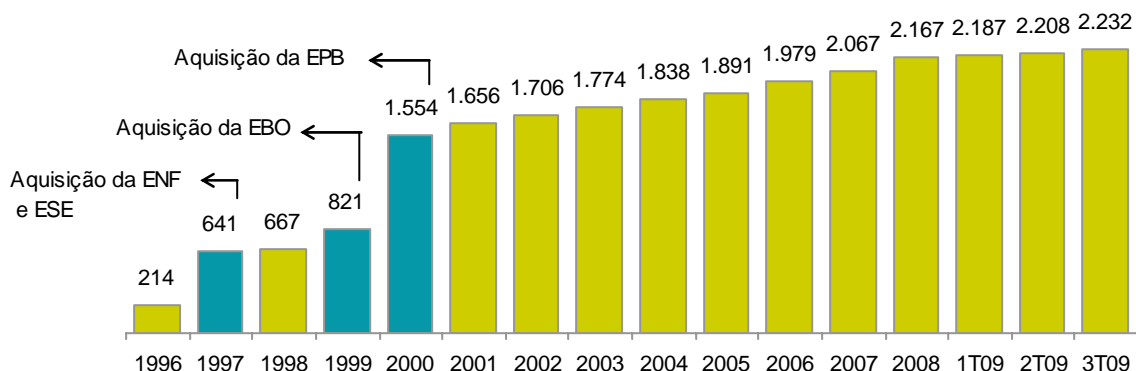
A Energisa tem na distribuição de energia elétrica a principal base de seu negócio. Com desconcentração regional, predominância no atendimento a consumidores de maior valor agregado e crescimento de consumo de eletricidade histórico acima da média nacional, a Energisa controla cinco distribuidoras no país -

Energisa Sergipe (SE), Energisa Paraíba (PB), Energia Borborema (PB), Energisa Minas Gerais (MG) e Energisa Nova Friburgo (RJ) - atendendo a uma área de 91.180 km<sup>2</sup>, 2,2 milhões de consumidores (6,5 milhões de habitantes) em 352 municípios.

## Mercado de Atuação (2% Brasil e 10% Nordeste)



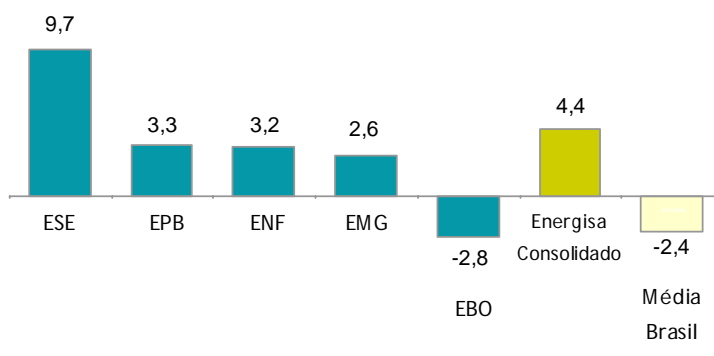
**Evolução da Base de Consumidores:** a base de consumidores atendidos pelas empresas da Energisa, que é um importante pilar de sustentação das vendas, aumentou em 4,3% no 3T09 sobre o 3T08, totalizando 2.232 mil em 30 de setembro de 2009.



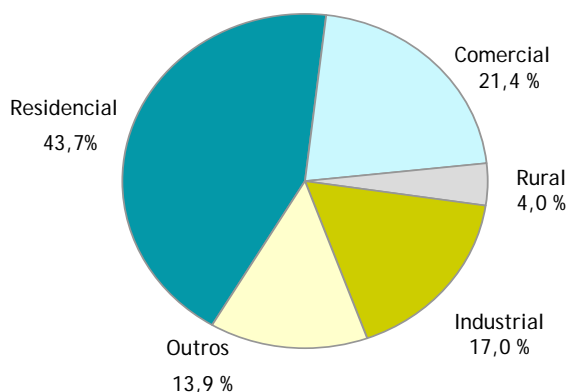
## Vantagens Competitivas

- **Experiência no setor** - Mais de 100 anos de experiência no setor elétrico, com relevante crescimento e saúde financeira atualmente comparada a dos principais players do setor.
- **Forte potencial de crescimento** - Foco em mercados de elevado crescimento. As empresas do Grupo Energisa operam em regiões de alto crescimento de consumo, beneficiando-se da retomada do crescimento da economia e renda do país.
- **Gestão voltada para resultados** - Modelo de gestão baseado no monitoramento de indicadores econômicos, financeiros e operacionais em todos os níveis das organizações, visando aprimorar cada vez mais a performance de cada uma das empresas, alinhando-a às diretrizes e objetivos estratégicos estabelecidos.

Crescimento do Consumo Cativo de Energia por Distribuidora em nove meses de 2009 x Média Brasil (%)



% da Receita Consolidada em Reais por Classe de Consumidores



## Indicadores Econômico-Financeiros e Operacionais

Energisa Consolidada	2007	2008	9M09	9M08 (1)	Var. % 9M09/9M08
<b>Indicadores econômico-financeiros - R\$ milhões</b>					
Receita operacional bruta	2.419,8	2.463,5	1.941,3	1.797,0	+ 8,0
Receita operacional líquida	1.610,4	1.640,1	1.290,9	1.194,5	+ 8,1
Resultado dos serviços (EBIT)	469,2	396,8	298,7	347,9	- 14,1
EBITDA	552,4	486,3	369,9	414,6	- 10,8
EBITDA ajustado (*)	644,2	600,2	412,5	455,6	- 9,5
Margem de EBITDA ajustado (%)	40,0	36,6	32,0	38,1	- 6,1 p.p
Resultado Financeiro Líquido	(218,9)	(199,6)	51,2	4,2	+ 1.119,0
Lucro líquido no período	327,8	105,0	235,4	206,5	+ 14,0
Dívida líquida	1.143,8	1.144,7	992,1	1.171,9	- 15,3
Dívida Líquida / EBITDA Ajustado 12 meses (vezes)	1,8x	1,9x	1,8x	1,9x	- 5,2
<b>Indicadores operacionais</b>					
Vendas de energia no mercado cativo - GWh	5.838	6.271	4.834	4.628	+ 4,4
Demanda de consumidores livres (CL) - GWh	1.440	1.357	953	1.109	- 6,5
Número de clientes cativos (mil)	2.067	2.167	2.232	2.139	+ 4,3

(1) Resultados ajustados em decorrência da Lei nº 11.638/07 e da Medida Provisória nº 449/08.

## Destaques Financeiros e Operacionais

- Lucro líquido:** a Energisa registrou em 9M09 um lucro líquido consolidado de R\$235,4 milhões (R\$0,21 por ação, já com os efeitos do desdobramento de ações aprovado na Assembléia Geral Extraordinária da Companhia, realizada em 21 de outubro de 2009) e R\$65,0 milhões (R\$0,06 por ação) no 3T09, o que representa, comparativamente com os mesmos períodos de 2008, sem os ajustes da Deliberação CVM nº 506, um incremento de 76,7% sobre os primeiros nove meses de 2008 e de 238,5% sobre o 3T08. Considerando os ajustes impostos pela referida Deliberação, esses resultados do 3T09 e em 9M09 representam um aumento de 324,8% e 14,0%, respectivamente, ante aos resultados registrados em iguais períodos de 2008;

Resumem-se, a seguir, as reclassificações dos lucros líquidos do 3T08 e dos 9M08, bem como os lucros líquidos do 3T09 e em 9M09:

Lucros líquidos de 2008, ajustados (Valores em R\$ milhões)	3T08	9M08
Lucro líquido anteriormente divulgado	19,2	133,2
Ajustes decorrentes da Lei 11.638/07 e da Medida Provisória nº 449/08 (vide nota explicativa nº 2 às demonstrações financeiras de 30/09/09)	(3,9)	73,3
Lucro líquido após ajustes em divulgação nestas informações trimestrais	15,3	206,5

Em 2009 (Valores em R\$ milhões)	3T09	9M09
Lucros líquidos	65,0	235,4

- Resultado financeiro líquido consolidado** (receitas financeiras menos despesas financeiras) representa uma receita financeira líquida de R\$51,2 milhões em 9M09, contra uma receita financeira líquida ajustada de R\$4,2 milhões em 9M08;
- Saldo consolidado de caixa e aplicações financeiras** de R\$624,5 milhões no 3T09 cresceu 38,8% (R\$174,7 milhões) em relação ao saldo registrado em setembro de 2008. O saldo consolidado de caixa em setembro de 2009 é equivalente a 3,7 vezes o saldo consolidado das dívidas vincendas nos próximos 12 meses (R\$168,5 milhões);
- Dívidas líquidas totais** em 30 de setembro de 2009 mostram redução de 13,3% (R\$152,7 milhões) em relação à posição de 31 de dezembro de 2008, caindo para R\$992,1 milhões;
- EBITDA ajustado consolidado** em 9M09, o EBITDA Ajustado totalizou R\$412,5 milhões, contra R\$455,6 milhões em 9M08, refletindo parcialmente os efeitos das revisões tarifárias ordinárias;
- Receita bruta consolidada** em 9M09 totalizou R\$1.941,3 milhões, representando um crescimento de 8,0% em relação a de igual período de 2008;
- Crescimento no consumo de energia** em 9M09 foi de 4,4% (5,1% no 3T09). Os consumidores cativos na área de concessão das distribuidoras da Energisa consumiram 4.834 GWh em 9M09. O consumo industrial cativo mostra sinais de recuperação após ter registrado queda no acumulado dos primeiros seis meses do ano. No 3T09, o consumo industrial cativo ficou praticamente estável em relação ao mesmo trimestre do ano passado, porém em 9M09 o consumo industrial cativo reduziu 2,0%;
- Redução de perdas de energia** mantém tendência: as perdas consolidadas de energia foram reduzidas em 0,57 ponto percentual para 13,04% nos últimos 12 meses findos em setembro de 2009.

A Demonstração do Resultado Consolidado da Energisa em nove meses findos em 30 de setembro de 2009 e 2008:

Descrição - R\$ milhões	9M09	9M08	Variação %	
<b>Receita operacional bruta</b>	<b>1.941,3</b>	<b>1.797,0</b>	<b>+ 8,0</b>	<b>+ R\$ 144,3 milhões</b> (+) R\$73,0 mm na receita de energia no mercado próprio (+) R\$114,8 mm de impacto dos reajustes tarifários (-) R\$41,1 mm de reposição tarifária periódica (+) R\$1,2 mm na receita de TUSD (-) R\$3,6 mm em outras receitas
Receita operacional líquida (ROL)	1.290,9	1.194,5	+ 8,1	
<b>Despesas operacionais</b>	<b>(992,2)</b>	<b>(846,6)</b>	<b>+ 17,2</b>	<b>+ R\$145,6 milhões</b> (+) Despesas controláveis cresceram apenas R\$18,1 mm
Custos controláveis	(218,5)	(200,4)	+ 9,0	
• Pessoal	(132,0)	(119,5)	+ 10,5	<b>- R\$49,2 milhões</b> (+) Provisões cresceram R\$14,8 mm (+) Custos com energia aumentaram R\$112,8 mm
• Material	(17,6)	(17,5)	+ 0,6	
• Serviços de terceiros	(68,9)	(63,4)	+ 8,7	
Custos com Energia Elétrica	(666,3)	(553,5)	+ 20,4	<b>Melhoria de R\$47,0 milhões</b> Instrumentos financeiros de proteção cambial (derivativos) refletem uma receita de R\$131,8 mm em 9M09.
• Energia elétrica comprada	(550,7)	(471,7)	+ 16,7	
• Transporte de potência elétrica	(115,6)	(81,8)	+ 41,3	
Depreciação e amortização	(71,2)	(66,7)	+ 6,7	
Despesas com fundo de pensão	(10,8)	(10,8)	-	
Provisões Contingências/devedores duvidosos	3,0	17,8	- 83,1	
Outras despesas	(28,4)	(33,0)	- 13,9	
<b>Resultado dos serviços de energia (EBIT)</b>	<b>298,7</b>	<b>347,9</b>	<b>- 14,1</b>	
EBITDA	369,9	414,6	- 10,8	
EBITDA Ajustado (*)	412,5	455,6	- 9,5	
<b>Resultado Financeiro Líquido</b>	<b>51,2</b>	<b>4,2</b>	<b>+ 1.119,0</b>	
Amortização de ágio	(28,1)	(28,4)	- 1,1	
Resultado operacional	322,1	323,7	- 0,5	
Resultado não operacional	5,3	3,7	+ 43,2	
Resultado antes da tributação	327,4	327,4	-	
<b>Lucro líquido no período</b>	<b>235,4</b>	<b>206,5</b>	<b>+ 14,0</b>	

(\*) Resultado dos serviços + depreciação + provisões para déficit atuarial + receita de reajuste tarifário extraordinário (RTE) + acréscimo moratório sobre contas em atraso.

**Contatos:**

Maurício Perez Botelho  
Diretor de Relações com Investidores  
E-mail: [mbotelho@energisa.com.br](mailto:mbotelho@energisa.com.br)  
Tel.: (21) 2122-6900  
Fax: (21) 2122-6980 / 6931

Carlos Aurélio Martins Pimentel  
Gerente de Relações com Investidores  
E-mail: [caurelio@energisa.com.br](mailto:caurelio@energisa.com.br)  
Tel.: (32) 3429-6226 / 6000  
Fax: (32) 3429-6317 / 6480