

Energisa Nova Friburgo - Distribuidora de Energia S/A | Resultados do 3º trimestre de 2015

Nova Friburgo, 13 de novembro de 2015 - A Administração da Energisa Nova Friburgo - Distribuidora de Energia S/A ("Energisa Nova Friburgo" ou "Companhia") apresenta os resultados do terceiro trimestre (3T15) e dos primeiros nove meses de 2015 (9M15).

As informações financeiras e operacionais a seguir, exceto quando indicado o contrário, são apresentadas de acordo com os Padrões Internacionais de Demonstrações Financeiras (International Financial Reporting Standards - IFRS).

1 Perfil do negócio e destaques econômico-financeiros

A Energisa Nova Friburgo é uma distribuidora de energia elétrica que atende a aproximadamente 102 mil consumidores no município de Nova Friburgo, no estado do Rio de Janeiro.

Resume-se a seguir o desempenho econômico-financeiro da Companhia nos primeiros nove meses de 2015 e 2014:

Descrição	9M15	9M14	Variação %
Resultados - R\$ milhões			
Receita Operacional Bruta	190,9	121,5	+ 57,1
Receita Operacional Bruta, sem receita de construção	175,9	115,7	+ 52,0
Receita Operacional Líquida	107,7	81,3	+ 32,5
Receita Operacional Líquida, sem receita de construção	92,7	75,5	+ 22,8
Resultado antes das Receitas e Despesas Financeiras (EBIT)	11,8	4,4	+ 168,2
EBITDA	16,0	8,1	+ 97,5
EBITDA Ajustado	18,8	9,2	+ 104,3
Resultado financeiro	(1,3)	(2,0)	- 35,0
Lucro Líquido	7,2	1,8	+ 300,0
Indicadores Relativos			
EBITDA Ajustado / Receita Líquida (%)	17,4	11,3	+ 6,1 p.p
Indicadores Operacionais			
Número de Consumidores Cativos (mil)	102,0	100,2	+ 1,8
Vendas de energia a consumidores cativos (GWh)	248,4	257,3	- 3,5
Energia Elétrica Total Distribuída (GWh)	246,0	256,2	- 4,0
Perdas de Energia (% últimos 12 meses)	4,83	5,01	- 0,18 p.p
Descrição	30/09/2015	31/12/2014	Variação %
Indicadores Financeiros - R\$ milhões			
Ativo Total	206,9	152,1	+ 36,0
Caixa / Equivalentes de Caixa / Aplicações Financeiras	14,9	12,1	+ 23,1
Patrimônio Líquido	67,9	58,5	+ 16,1
Endividamento Líquido	54,6	48,3	+ 13,0

Obs.: EBITDA Ajustado: EBITDA mais acréscimos moratórios de contas de energia.

2 Desempenho financeiro

2.1 Receita operacional bruta e líquida


Em 9M15, a Energisa Nova Friburgo apresentou receita operacional bruta, sem a receita de construção que é atribuída margem zero, de R\$ 175,9 milhões, ante R\$ 115,7 milhões registrados em 9M14, crescimento de 52,0% (R\$ 60,2 milhões). Já a receita operacional líquida, também deduzida da receita de construção, cresceu 22,8% (R\$ 17,2 milhões) no período, para R\$ 92,7 milhões.


No 3T14, a receita operacional líquida, também deduzida das receitas de construção, aumentou 26,1% (R\$ 7,2 milhões) em relação a de igual trimestre do ano passado.


2.2 Ambiente regulatório - revisão tarifária

2.2.1 Bandeiras tarifárias

A Agência Nacional de Energia Elétrica (Aneel) aprovou o “Sistema de Bandeiras Tarifárias” nas contas de energia elétrica a partir de janeiro de 2015. O acionamento da bandeira é sinalizado mensalmente pela Aneel, de acordo com as informações prestadas pelo Operador Nacional do Sistema (ONS), com base na capacidade de geração de energia elétrica no país. A aplicação da bandeira é o primeiro dia do mês posterior à data de divulgação. As bandeiras são verde, amarela e vermelha e indicam se a energia custará mais ou menos, em função das condições de geração de energia elétrica do país e do acionamento das usinas térmicas. O sistema tem por objetivo aliviar o dispêndio de caixa das distribuidoras no curto prazo, conforme descrição seguinte:

 **Bandeira Verde** - condições favoráveis de geração de energia. A tarifa de energia elétrica não sofre nenhum acréscimo;

 **Bandeira Amarela** - condições de geração menos favoráveis. A tarifa sofre acréscimo de R\$ 0,025 para cada quilowatt-hora consumido; e,

 **Bandeira Vermelha** - condições mais onerosas de geração de energia. A tarifa sofre acréscimo de R\$ 0,055 para cada quilowatt-hora consumido.

As receitas auferidas pela Companhia provenientes das bandeiras tarifárias em 9M15 foram de R\$ 11,3 milhões (R\$ 4,2 milhões no 3T15).

2.2.2 Revisão tarifária extraordinária

A Aneel (Agência Nacional de Energia Elétrica), em reunião realizada em 27/02/2015, deliberou por conceder revisão tarifária extraordinária (RTE) para a Energisa Nova Friburgo, cujo efeito médio a ser percebido pelos consumidores foi de 26,0% a partir de 02/03/2015. Adicionalmente, foi concedido à Energisa Nova Friburgo reajuste nas suas tarifas de energia elétrica, com efeito médio de 14,07% percebido pelos consumidores a partir de 18/06/2015.

A Aneel homologou em cumprimento ao disposto no Decreto nº 7.891/2013, recursos da Conta de Desenvolvimento Energético (CDE) a serem repassados a Energisa Nova Friburgo pelas Centrais Elétricas Brasileiras S/A - Eletrobras referentes aos descontos incidentes sobre as tarifas aplicáveis aos usuários do serviço público de distribuição de energia elétrica no montante de R\$ 1,2 milhão. O valor foi registrado pela Companhia como receita de venda de energia.

2.3 Despesas operacionais

As despesas operacionais, excluindo os custos de construção, totalizaram R\$ 80,8 milhões em 9M15 e R\$ 30,1 milhões no 3T15, aumento de 13,6% (R\$ 9,7 milhões) e 19,9% (R\$ 5,0 milhões) respectivamente, quando comparado com o mesmo período de 2014. Desse total, as despesas controláveis apresentaram queda R\$ 0,1 milhão em 9M15, totalizando R\$ 21,0 milhões. No 3T15 as despesas controláveis se mantiveram no mesmo patamar do ano anterior, registrando R\$ 7,0 milhões.

As despesas não controláveis cresceram R\$ 9,9 milhões (R\$ 5,3 milhões no 3T15) em 9M15, totalizando R\$ 53,8 milhões (R\$ 21,1 milhões no 3T15), decorrente da elevação dos custos da energia elétrica comprada em função da hidrologia desfavorável no país.

A composição das despesas operacionais pode ser assim demonstrada:

Composição das despesas operacionais (R\$ milhões)	Trimestre			9 meses		
	3T15	3T14	Variação R\$ milhões	9M15	9M14	Variação R\$ milhões
1 Despesas controláveis	7,0	7,0	-	21,0	21,1	- 0,1
1.1 Pessoal (inclui fundo de pensão)	2,1	2,2	- 0,1	6,3	7,1	- 0,8
1.2 Material	0,3	0,4	- 0,1	0,8	0,8	-
1.3 Serviços de terceiros	4,6	4,4	+ 0,2	13,9	13,2	+ 0,7
2 Despesas não controláveis (compra de energia e transporte)	21,1	15,8	+ 5,3	53,8	43,9	+ 9,9
3 Depreciação e amortização	1,6	1,2	+ 0,4	4,1	3,6	+ 0,5
4 Provisões contingências e devedores duvidosos	(0,1)	0,2	- 0,3	-	0,4	-
5 Outras despesas/receitas	0,5	0,9	- 0,4	1,9	2,1	- 0,2
Subtotal	30,1	25,1	+ 5,0	80,8	71,1	+ 9,7
6 Custo de construção (*)	7,3	2,3	+ 5,0	15,0	5,8	+ 9,2
Total	37,4	27,4	+ 10,0	95,8	76,9	+ 18,9

(*) Os custos de construção estão representados pelo mesmo montante em receita de construção. Tais valores são de reconhecimento obrigatório pela ICPC 01 - Contratos de Concessão e correspondem aos custos de construção de obras de ativos da concessão de distribuição de energia elétrica, sendo o custo de construção igual à receita de construção.

2.4 Lucro líquido e geração de caixa

Nos primeiros nove meses de 2015, a Energisa Nova Friburgo registrou lucro líquido de R\$ 7,2 milhões, ante o R\$ 1,8 milhão registrado em igual período do ano passado, um aumento de 300,0%. A geração operacional de caixa (EBITDA ajustado) atingiu R\$ 18,8 milhões em 9M15, contra os R\$ 9,2 milhões apurados em 9M14, com crescimento de 104,3%.

No 3T15, a Energisa Nova Friburgo registrou lucro líquido de R\$ 2,9 milhões, contra o prejuízo líquido de R\$ 0,1 milhão no 3T14. A geração de caixa (EBITDA Ajustado) apresentou aumento de 100,0%, passando de R\$ 4,1 milhões no 3T14 para R\$ 8,2 milhões no 3T15.

A evolução da geração de caixa da Companhia é a seguinte:

Composição da Geração de Caixa Valores em R\$ milhões	Trimestre			9 meses		
	3T15	3T14	Var. %	9M15	9M14	Var. %
(=) Lucro Líquido	2,9	(0,1)	-	7,2	1,8	+ 300,0
(-) Contribuição social e imposto de renda	(1,3)	0,1	-	(3,3)	(0,7)	+ 371,4
(-) Resultado financeiro	(0,3)	(2,7)	- 88,9	(1,3)	(2,0)	- 35,0
(-) Depreciação e amortização	(1,8)	(1,2)	+ 50,0	(4,2)	(3,6)	+ 16,7
(=) Geração de caixa (EBITDA)	6,3	3,7	+ 70,3	16,0	8,1	+ 97,5
(+) Receita de acréscimos moratórios	1,9	0,4	+ 375,0	2,8	1,1	+ 154,5
(=) Geração ajustada de caixa (EBITDA Ajustado)	8,2	4,1	+ 100,0	18,8	9,2	+ 104,3
Margem do EBITDA Ajustado (%)	19,4	13,7	+ 5,7 p.p	17,4	11,3	+ 6,1 p.p

2.5 Resultado financeiro e endividamento

Nos primeiros nove meses de 2015, o resultado financeiro (receitas financeiras menos despesas financeiras) representou uma despesa financeira líquida de R\$ 1,3 milhão, contra R\$ 2,0 milhões em igual período do ano passado, ou seja, redução de 35,0% (R\$ 0,7 milhão). No 3T15, o resultado financeiro líquido representou uma despesa financeira líquida de R\$ 0,3 milhão, contra R\$ 2,7 milhões no 3T14, queda de 88,9% (R\$ 2,4 milhões) no período.

Em 30 de setembro de 2015, o saldo consolidado de caixa, equivalentes de caixa e aplicações financeiras da Energisa Nova Friburgo totalizou R\$ 14,9 milhões, que não incluem os créditos referentes à subvenção tarifária e baixa renda (CDE). Por sua vez, a dívida líquida da Energisa Nova Friburgo, que incluem empréstimos, financiamentos, encargos financeiros, parcelamento de impostos, fundo de pensão e instrumentos financeiros derivativos líquidos, passou de R\$ 48,3 milhões em 31 de dezembro de 2014 para R\$ 54,6 milhões em 30 de setembro de 2015.

A seguir, as dívidas de curto e longo prazo da Energisa Nova Friburgo em 30 de setembro de 2015 e em 31 de dezembro de 2014:

Descrição Valores em R\$ milhões	30/09/2015	31/12/2014
Curto Prazo	46,3	14,8
Empréstimos e financiamentos	45,1	18,2
Encargos de dívidas	1,1	0,3
Parcelamento de impostos e déficit atuarial	0,1	0,1
Instrumentos financeiros derivativos líquidos	-	(3,8)
Longo Prazo	24,1	46,5
Empréstimos e financiamentos	45,4	47,2
Parcelamento de impostos e déficit atuarial	0,3	0,2
Instrumentos financeiros derivativos líquidos	(21,6)	(0,9)
Total das dívidas	70,4	61,3
(-) Disponibilidades financeiras	14,9	12,1
(-) Créditos CDE	0,9	0,9
Total das dívidas líquidas	54,6	48,3

3 Mercado de energia

Nos primeiros nove meses de 2015 (9M15), as vendas de energia elétrica a consumidores finais (mercado cativo), localizados na área de concessão da Energisa Nova Friburgo totalizaram 248,4 GWh (81,1 GWh no 3T15), redução de 3,5% (6,6% no 3T15) em relação a igual período do ano anterior. O consumo foi afetado, principalmente, pelas classes industrial e residencial, que registraram uma queda de 10,4% e 2,9%, respectivamente no período.

A energia total distribuída em 9M15 foi de 246,0 GWh, ante os 256,2 GWh registrados em igual período do ano passado, conforme composição seguinte:

Energia Total Distribuída por Classe de Consumo (Em GWh)

Descrição	Trimestre			9 meses		
	3T15	3T14	Var. %	9M15	9M14	Var. %
1 Vendas de energia no mercado cativo	81,1	86,8	- 6,6	248,4	257,3	- 3,5
✓ Residencial	39,8	42,9	- 7,2	121,0	124,6	- 2,9
✓ Industrial	12,7	14,4	- 11,8	38,7	43,2	- 10,4
✓ Comercial	17,3	18,1	- 4,4	54,9	55,4	- 0,9
✓ Rural	1,3	1,4	- 7,1	4,1	4,2	- 2,4
✓ Outras Classes	10,0	10,0	-	29,7	29,9	- 0,7
2 Suprimento de energia e não faturado	(0,2)	(0,9)	- 77,8	(2,4)	(1,1)	+ 118,2
3 Energia Total Distribuída (1+2)	80,9	85,9	- 5,8	246,0	256,2	- 4,0

A Energisa Nova Friburgo encerrou os primeiros nove meses de 2015 com 102.016 unidades consumidoras cativas, quantidade 1,8% superior à registrada no fim de setembro de 2014.

3.1 Perdas de energia e inadimplência dos consumidores

O combate ao furto, à fraude e à inadimplência dos consumidores tem sido foco constante das ações gerenciais da Energisa Nova Friburgo, que busca trabalhar para aperfeiçoar ainda mais a fiscalização das ligações em suas unidades consumidoras.

As perdas de energia elétrica da Energisa Nova Friburgo situaram em 4,83% nos últimos doze meses encerrados em setembro de 2015, contra 5,01% registrado em igual período do ano passado.

As revisões extraordinárias tarifárias e o advento das bandeiras tarifárias ocorridas no 1T15 contribuíram para o aumento da inadimplência. A Energisa Nova Friburgo vem intensificando as ações de cobrança das contas de energia para conter o aumento da inadimplência, com mecanismos ágeis e desburocratizados de pagamento de débitos por meio de pontos de atendimento, da internet e de call center, intensificação de ações de corte e negativação de débitos. O desempenho do indicador relativo à inadimplência (proporção do que não foi recebido em relação ao que foi faturado nos últimos 12 meses) dos consumidores foi bastante afetado pelo aumento dos valores faturados e pelo incremento da parcela não arrecadada. Em 9M15, a inadimplência dos consumidores aumentou em 17,7%, situando-se em 1,46%.

4 Investimentos

Nos primeiros nove meses de 2015, os investimentos da Energisa Nova Friburgo em melhorias dos serviços de distribuição de energia elétrica totalizaram R\$ 15,3 milhões, um aumento de 146,8% em relação aos R\$ 6,2 milhões investidos em 9M14.

5 Serviços prestados pelo auditor independente

A remuneração total da Deloitte Touche Tohmatsu Auditores Independentes pelos serviços prestados para a Energisa Nova Friburgo nos primeiros nove meses de 2015 foi de R\$ 117 mil, dos quais R\$ 104 mil pela revisão contábil das demonstrações financeiras.

A política de contratação adotada pela Companhia atende aos princípios que preservam a independência do auditor, de acordo com as normas vigentes, que determinam, principalmente, que o auditor não deve auditar seu próprio trabalho, nem exercer funções gerenciais para seu cliente ou promover os seus interesses.

A Administração.

Demonstrações financeiras

1. Balanço Patrimonial Ativo

ENERGISA NOVA FRIBURGO - DISTRIBUIDORA DE ENERGIA S/A
BALANÇO PATRIMONIAL
EM 30 DE SETEMBRO DE 2015 E 31 DE DEZEMBRO DE 2014
(Em milhares de reais)

	30/09/2015	31/12/2014
Ativo		
Circulante		
Caixa e equivalente de caixa	3.531	8.914
Aplicações financeiras no mercado aberto e recursos vinculados	11.108	2.920
Consumidores e concessionárias	24.163	15.963
Títulos de créditos a receber	425	217
Estoques	342	392
Impostos a recuperar	11.818	10.869
Instrumentos financeiros derivativos	-	3.799
Contas a receber da concessão	-	93.026
Ativos regulatórios	5.259	2.023
Outros créditos	3.883	4.504
Total do circulante	60.529	142.627
Não circulante		
Realizável a longo prazo		
Aplicações financeiras no mercado aberto e recursos vinculados	290	254
Consumidores e concessionárias	421	361
Impostos a recuperar	1.403	1.985
Depósitos e cauções vinculados	1.808	1.694
Instrumentos financeiros derivativos	21.638	940
Contas a receber da concessão	86.467	-
Outros créditos	9.207	2
	121.234	5.236
Investimentos	70	92
Intangível	21.700	852
Imobilizado	3.389	3.342
Total do não circulante	146.393	9.522
Total do ativo	206.922	152.149

2. Balanço Patrimonial Passivo

ENERGISA NOVA FRIBURGO - DISTRIBUIDORA DE ENERGIA S/A
BALANÇO PATRIMONIAL
EM 30 DE SETEMBRO DE 2015 E 31 DE DEZEMBRO DE 2014
(Em milhares de reais)

	30/09/2015	31/12/2014
Passivo		
Circulante		
Fornecedores	13.989	8.814
Encargos de dívida	1.109	262
Empréstimos e financiamentos	45.086	18.160
Tributos e contribuições sociais	3.877	2.449
Dividendos	2.208	4.711
Encargos do consumidor a recolher	2.419	144
Benefícios a empregados	58	58
Obrigações estimadas	863	646
Passivos regulatórios	588	71
Obrigações intrassetoriais	569	1.449
Outras contas a pagar	6.142	2.379
Total do circulante	76.908	39.143
Não circulante		
Fornecedores	116	116
Empréstimos e financiamentos	45.358	47.176
Tributos e contribuições sociais	3.523	2.478
Imposto de renda e contribuição social diferido	8.839	1.381
Benefícios a empregados	271	228
Provisões para riscos trabalhistas, cíveis e fiscais	3.086	2.627
Outras contas a pagar	952	540
Total do não circulante	62.145	54.546
Patrimônio líquido		
Capital social	39.743	39.743
Reservas de capital	11.248	11.248
Reservas de lucros	7.196	7.196
Adiantamento para futuro aumento de capital	2.200	-
Lucro do período	7.209	-
Outros resultados abrangentes	273	273
Total do patrimônio líquido	67.869	58.460
Total do passivo e patrimônio líquido	206.922	152.149

3. Demonstrações de Resultados

ENERGISA NOVA FRIBURGO - DISTRIBUIDORA DE ENERGIA S/A
 DEMONSTRAÇÃO DO RESULTADO DO EXERCÍCIO
 NOVE MESES FINDOS EM 30 DE SETEMBRO DE 2015 E 2014
 (Em milhares de reais)

	9M15	9M14
Receita operacional bruta		
Fornecimento de energia elétrica	164.469	111.688
Disponibilização do sistema	1.769	1.765
Receita de construção	15.013	5.832
Outras receitas operacionais	9.616	2.179
	190.867	121.464
Deduções à receita operacional		
ICMS faturado	39.428	27.179
PIS, Cofins e ISS	15.824	10.762
Taxa de fiscalização	192	-
Encargos setoriais - Bandeiras tarifárias	11.325	-
Outras (CCC, CDE, P&D e PEE)	16.397	2.216
	83.166	40.157
Receita operacional líquida	107.701	81.307
Despesas operacionais		
Pessoal (inclui fundo de pensão)	6.349	7.063
Material	795	773
Serviços de terceiros	13.935	13.227
Energia elétrica comprada	45.164	37.549
Transporte de potência elétrica	8.589	6.347
Depreciação e amortização	4.247	3.636
Provisão para crédito de liquidação duvidosa/contingências	(27)	430
Custo de construção	15.013	5.832
Outras despesas/receitas	1.842	2.021
	95.907	76.878
Resultado antes das receitas e despesas financeiras	11.794	4.429
Resultado financeiro		
Receita de aplicações financeiras	1.503	695
Acréscimo moratório energia vendida	2.746	1.094
Outras receitas	4.506	1.217
Encargos de dívidas - Juros	(2.764)	(2.251)
Encargos de dívidas - variação monetária e cambial	(27.442)	(2.330)
Marcação a mercado de derivativos	786	(326)
Instrumentos financeiros derivativos	21.620	1.107
Ajuste a valor presente	1	7
(-) Transferências para obras em curso	532	154
Outras despesas financeiras	(2.813)	(1.319)
	(1.325)	(1.952)
Resultado antes dos tributos	10.469	2.477
Imposto de Renda e contribuição social	(3.260)	(648)
Lucro líquido do período	7.209	1.829

Para esclarecimentos e informações adicionais, não hesite em nos contatar:

- ✓ **Maurício Perez Botelho**
Diretor de Relações com Investidores
E-mail: mbotelho@energisa.com.br
- ✓ **Cláudio Brandão Silveira**
Diretor de Finanças Corporativas
E-mail: claudiobrandao@energisa.com.br
- ✓ **Carlos Aurélio Martins Pimentel**
Gerente de Relações com Investidores
E-mail: caurelio@energisa.com.br
- ✓ **No Rio de Janeiro (RJ): Av. Pasteur, 110 / 5º e 6º andares**
Tel.: (21) 2122-6900 / 6902
Fax: (21) 2122-6980 / 6931
- ✓ **Em Cataguases (MG): Praça Rui Barbosa, 80**
Tel.: (32) 3429-6226 / 6000
Fax: (32) 3429-6317 / 6480
- ✓ **Internet: www.energisa.com.br**
E-mail: stockinfo@energisa.com.br